

ハンディメーカー

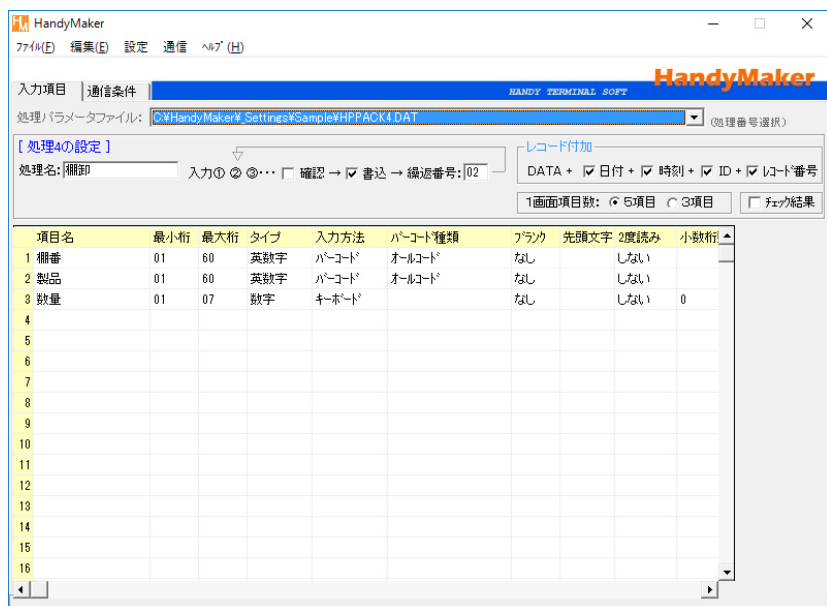


HandyMaker

誰でも簡単に

簡単な設定により目的に合った入力処理
を作成できるパッケージソフトです
WindowsCE ハンディターミナルに対応

PC 設定画面

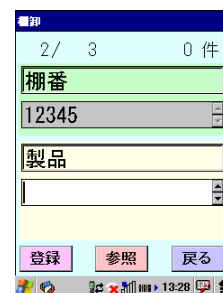


ハンディターミナル

メニュー画面



入力画面



サンプル設定付

- データ収集（バーコードデータ収集）
- 一致チェック 1対1, 1対N（検品処理向け）
- 棚卸（在庫管理向け）

Imager

特徴

- 最大8つの入力処理を設定出来ます。
- 1つの処理内で最大50項目の入力設定が可能です。
- 入力画面でデータ参照ができます。
- 参照画面でレコード単位のデータ取り消しができます。(オールスペースにします)

- データの一括消去ができます。

■データファイル

固定長で作成され、項目ごとにカンマ区切りによるCSVファイルも作成可能です。

- マスタ参照により、検索・参照表示が行えます。

■処理設定内容

□処理設定内容

- ・処理名
- ・ID付加(あり/なし)
- ・戻り項目番号
- ・レコード番号付加(あり/なし)
- ・確認(あり/なし)
- ・日付付加(あり/なし)
- ・書込み(する/しない)
- ・時刻付加(あり/なし)

□入力項目設定内容

- ・項目名
- ・最小入力桁(1~60桁)
- ・最大入力桁(1~60桁)
- ・タイプ(数字のみ/英数字)
- ・ブランク入力(あり/なし)
- ・方法(バーコード&キーボード/キーボード)
- ・バーコード種類
- ・先頭1文字チェック
- ・2度読みチェック
- ・小数点以下桁数(0~9)
- ・一致チェック(1対1、1対n、n対n)

※数値一入力、小数点入力可能。

対応機種

PM251、PM250、PM200、PM100
ScanPal5100

※本パッケージのカスタマイズも対応可能です。

上記条件がご要望の仕様を満たさない場合でも、ご相談頂ければ内容により対応致します。

本仕様につきましては、改良などの目的により予告なく変更されることがありますので、あらかじめご了承ください。

Microsoft, Windows, Windows CE, Windows Mobile は、米国 Microsoft Corporation の米国、日本およびその他の国における登録商標または商標です。その他、記載されている会社名、商品名は、一般に各社の登録商標または商標です。

使用例(棚卸)

棚番、商品コード、数量を入力したい場合

①棚番

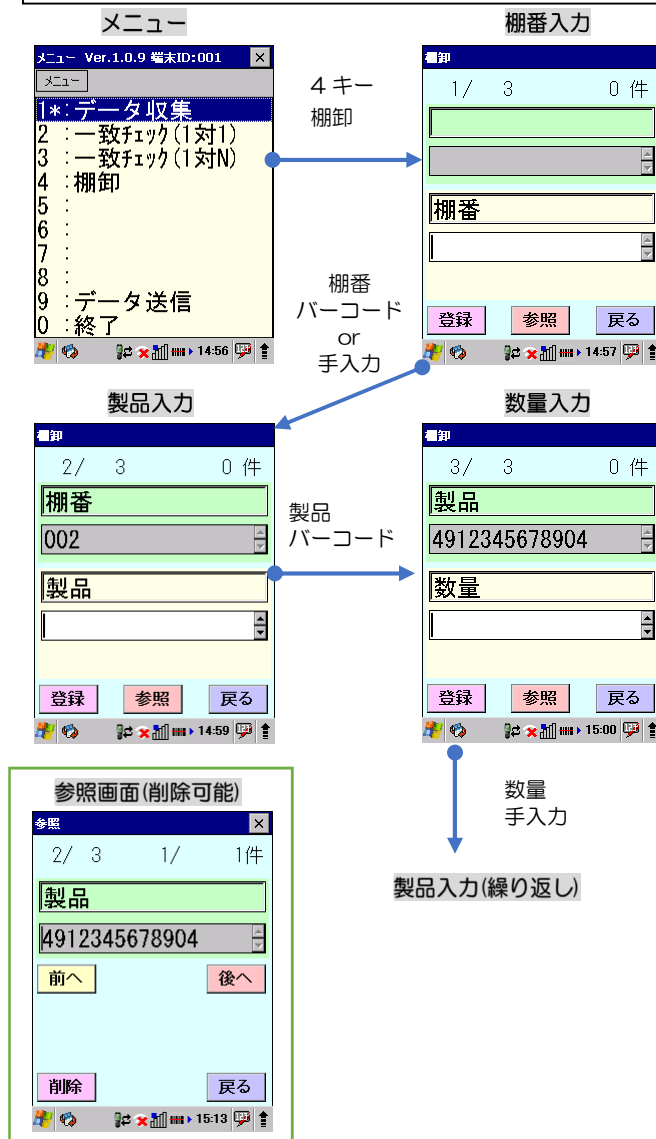
バーコード(CODE39)：3桁英数字固定入力
また入力しない場合もあり

②製品(商品コード)

バーコード(JAN13)：1~13桁英数字入力

③数量

キー入力：1~4桁数字入力




Rev.A

株式会社イメージャー

〒333-0811 埼玉県川口市戸塚 2-21-34 アルトピアノ2F

Tel:048-456-5381 Fax:048-456-5382

URL: <http://www.imagers.co.jp/>